

Thermo Scientific™	Solaris 2000	Solaris 4000	Solaris 2000 I / R	Solaris 4000 I / R
Platforms				
12x14 Universal Platform (SK1214)	✓	✗	✗	✗
12x14 Dual Stack Universal Platform (SK1214D)	✓	✗	✗	✗
12x14 Dual Stack Universal Platform - Upgrade Kit (SK1214DK)	✓	✗	✗	✗
18x18 Universal Platform (SK1818)	✓	✗	✗	✓
18x18 Dual Stack Universal Platform (SK1818D)	✓	✗	✗	✗
18x24 Universal Platform (SK1824)	✓	✗	✗	✗
18x30 Universal Platform (SK1830)	✗	✓	✗	✗
18x30 Dual Stack Universal Platform (SK1830D)	✗	✓	✗	✗
18x30 Dual Stack Universal Platform - Upgrade Kit (SK1830DK)	✗	✓	✗	✗
36x24 Universal Platform (SK3624)	✗	✓	✗	✗
11x14 Universal Platform (SK1114)	✗	✗	✓	✗
Platform Spare Kit Small (SK0100)	✓	✗	✓	✓
Platform Spare Kit Large (SK0101)	✗	✓	✗	✗
Clamps				
Microplate/ DeepWell™-Plate (30175)	✓	✓	✓	✓
10 mL Erlenmeyer (30150B)	✓	✓	✓	✓
25 mL Erlenmeyer (30151)	✓	✓	✓	✓
50 mL Erlenmeyer (30152B)	✓	✓	✓	✓
125 mL Erlenmeyer (30153)	✓	✓	✓	✓
250 mL Erlenmeyer (30154B)	✓	✓	✓	✓
300 mL Erlenmeyer (30155)	✓	✓	✓	✓

Thermo Scientific™	Solaris 2000	Solaris 4000	Solaris 2000 I / R	Solaris 4000 I / R
500 mL Erlenmeyer (30156B)	✓	✓	✓	✓
1 L Erlenmeyer (30157B)	✓	✓	✓	✓
2 L Erlenmeyer (30158)	✓	✓	✓	✓
4 L Erlenmeyer (30159)	✓	✓	✗	✗
5 L Erlenmeyer (30159B)	✓	✓	✗	✗
6 L Erlenmeyer (30160)	✓	✓	✗	✗
2800 mL Fernbach Flask (30162)	✓	✓	✓	✓
Low form culture flask 2.5 L (30161)	✓	✓	✓	✓
Test Tube Racks Full Size				
10-13mm, 6x12 array (30180B)	✓	✓	✓	✓
14-16mm, 6x12 array (30182)	✓	✓	✓	✓
17-20mm, 4x10 array (30184)	✓	✓	✓	✓
21-25mm, 4x10 array (30186)	✓	✓	✓	✓
26-30mm, 3x8 array (30188)	✓	✓	✓	✓
1.5mL Micro cent., 8x12 array (30190)	✓	✓	✓	✓
Test Tube Racks Half Size				
10-13 mm, red, 6 x 6 array (30181)	✓	✓	✓	✓
14-16 mm, orange, 6 x 6 array (30183)	✓	✓	✓	✓
17-20 mm, white, 4 x 5 array (30185)	✓	✓	✓	✓
21-25 mm, blue, 4 x 4 array (30187)	✓	✓	✓	✓
26-30 mm, green, 3 x 3 array (30189)	✓	✓	✓	✓
Micro centrifuge, 1.5 ml, blue, 4 x 6 array (30191)	✓	✓	✓	✓

Thermo Scientific™	Solaris 2000	Solaris 4000	Solaris 2000 I / R	Solaris 4000 I / R
Adjustable Vessel Clamps				
Single height adjustable vessel clamp 11"x14" (75004104)	x	x	✓	x
Dual height adjustable vessel clamp 12"x14" (75004102)	✓	✓	x	✓
Dual height adjustable vessel clamp 18"x18" (75004103)	✓	✓	x	✓
Single vessel adjustable clamp (75004101)	✓	✓	✓	✓
Adjustable Angle Test Tube Rack Holder				
Adjustable Angle Test Tube Rack Holder 10-13 mm, 72 places (236090)	✓	✓	✓	✓
Adjustable Angle Test Tube Rack Holder 16-20 mm, 40 places (203091)	✓	✓	✓	✓
Adjustable Angle Test Tube Rack Holder 21-25 mm, 40 places (236092)	✓	✓	✓	✓
Adjustable Angle Test Tube Rack Holder 26-30 mm, 24 places (236093)	✓	✓	✓	✓
Square Media Clamps				
125 mL square bottle clamp (75004106)	✓	✓	✓	✓
250 mL square bottle clamp (75004107)	✓	✓	✓	✓
500 mL square bottle clamp (75004108)	✓	✓	✓	✓
1000 mL square bottle clamp (75004109)	✓	✓	✓	✓
Nalgene Beaker Racks 11x14/12x14				
11/12x14 Rk, 30 mL Nalgene beaker, 36 pl (75004116)	✓	x	✓	x
11/12x14 Rk, 50 mL Nalgene beaker, 28 pl (75004129)	✓	x	✓	x
11/12x14 Rk, 100 mL Nalgene beaker, 16 pl (75004118)	✓	x	✓	x
11/12x14 Rk, 250 mL Nalgene beaker, 9 pl (75004119)	✓	x	✓	x

Thermo Scientific™	Solaris 2000	Solaris 4000	Solaris 2000 I / R	Solaris 4000 I / R
11/12x14 Rk, 400 mL Nalgene beaker, 6 pl (75004120)	✓	x	✓	x
11/12x14 Rk, 600 mL Nalgene beaker, 5 pl (75004121)	✓	x	✓	x
Nalgene Beaker Racks size 11x14/12x14				
9x18 Rk for Nalgene 30 mL beaker, 32 pl (75004110)	✓	✓	x	✓
9x18 Rk for Nalgene 50 mL beaker, 24 pl (75004128)	✓	✓	x	✓
9x18 Rk for Nalgene 100 mL beaker, 15 pl (75004112)	✓	✓	x	✓
9x18 Rk for Nalgene 250 mL beaker, 8 pl (75004113)	✓	✓	x	✓
9x18 Rk for Nalgene 400 mL beaker, 6 pl (75004114)	✓	✓	x	✓
9x18 Rk for Nalgene 600 mL beaker, 4 pl (75004115)	✓	✓	x	✓
Separatory funnel clamp				
Single clamp for separatory funnel, 250 mL to 2000 mL (75004125)	✓	✓	x	x
Separatory funnel clamp vertical mount (included)	✓	✓	x	x
Utility tray				
11x14 / 12x14 Utility tray (75004123)	✓	x	✓	x
9x18 Utility tray (75004122)	✓	✓	x	✓
Adhesion mats				
200 x 200 mm, High adhesion mat, pack of 2 (75004126)	✓	✓	✓	✓
280 x 170 mm, High adhesion mat, pack of 2 (75004127)	✓	✓	✓	✓
200 x 200 mm, Low adhesion mat, pack of 2 (75004111)	✓	✓	✓	✓
280 x 170 mm, Low adhesion mat, pack of 2 (75004117)	✓	✓	✓	✓
Accessories				
Screw driver for accessories (75004131)	✓	✓	✓	✓

Thermo Scientific™	Solaris 2000	Solaris 4000	Solaris 2000 I / R	Solaris 4000 I / R
Adhesive mat rolling applicator (75004124)	✓	✓	✓	✓
Spare part set of o-rings (utility tray) (75004132)	✓	✓	✓	✓
Clamp spare kit (screws) (SK1001)	✓	✓	✓	✓

* Only on 18x18 / 18x24 platforms.

EN: Shown table is intended as first orientation. Use of accessories is dependent of proper shaker and platform combination. For instructions and further information, refer to the instruction manual delivered with the shaker. Please check www.thermofisher.com for updated lists and related documents.

DE: Die abgebildete Tabelle ist als erste Orientierung gedacht. Die Verwendung des Zubehörhänge von der richtigen Kombination aus Schüttler und Plattform ab. Für Instruktionen und weitere Informationen, beachten Sie die Gebrauchsanweisung, die mit dem Schüttler geliefert wird. Bitte besuchen Sie www.thermofisher.com für aktualisierte Listen und zugehörige Dokumente.

FR: Le tableau illustré est destiné à servir de première orientation. L'utilisation des accessoires dépend de la combinaison correcte de l'agitateur et de la plate-forme. Pour de plus amples instructions et informations, veuillez consulter le manuel d'utilisation livré avec l'agitateur. Veuillez consulter le site www.thermofisher.com pour les listes mises à jour et les documents connexes.

IT: La tabella mostrata è intesa come primo orientamento. L'uso degli accessori dipende dalla corretta combinazione di agitatore e piattaforma. Per ulteriori informazioni e istruzioni, consultare il manuale d'uso fornito insieme alla agitatore. Si prega di consultare il sito www.thermofisher.com per gli elenchi aggiornati e la relativa documentazione.

PT: A mesa mostrada é destinada como primeira orientação. O uso de acessórios depende de um agitador adequado e da combinação da plataforma. Para instruções e mais informações, consulte o manual de instruções fornecido com o agitador. Consulte www.thermofisher.com para obter listas atualizadas e documentos relacionados.

ES: La tabla mostrada está pensada como primera orientación. El uso de los accesorios depende de la combinación adecuada de agitador y plataforma. Para obtener instrucciones e información adicional, consulte el manual de instrucciones suministrado con el agitador. Por favor visite www.thermofisher.com para ver las listas actualizadas y los documentos relacionados.

NL: De afgebeelde tabel is bedoeld als eerste oriëntatie. Het gebruik van accessoires is afhankelijk van de juiste combinatie van shaker en platform. Voor instructies en verdere informatie wordt verwezen naar de instructiehandleiding die bij de shaker is geleverd. Kijk op www.thermofisher.com voor bijgewerkte lijsten en bijbehorende documenten.

DA: Den viste tabel er beregnet som en første orientering. Anvendelse af tilbehør afhænger af den rette kombination af ryster og platform. For instruktioner og yderligere oplysninger henvises til den brugsanvisning, der leveres sammen med systemen. Se www.thermofisher.com for opdaterede lister og tilhørende dokumenter.

SV: Tabellen som visas är avsedd som en första orientering. Användningen av tillbehören är beroende av att shakern och plattformen kombineras på rätt sätt. För anvisningar och ytterligare information hänvisas till den bruksanvisning som levereras med skakaren. På www.thermofisher.com finns aktuella listor och tillhörande dokument.

BG: Показаната таблица е предназначена за първоначална ориентация. Използването на аксесоари зависи от правилната комбинация на шейкъра и платформата. За инструкции и допълнителна информация се обърнете към ръководството за експлоатация, доставено с шейкъра. Моля посетете www.thermofisher.com за актуализирани списъци и съответни документи.

HR: Prikazana tablica je zamišljena kao prva orijentacija. Korištenje pribora ovisi o pravilnoj kombinaciji šakera i platforme. Upute i više informacija pronađite u priručniku s uputama isporučeni s šakerom. Za ažuriran popis i s njim povezane dokumente posjetite www.thermofisher.com.

CS: Zobrazená tabulka je určena pro první orientaci. Použití příslušenství závisí na správné kombinaci třepačky a plošiny. Pokyny a další informace naleznete v návodu k použití dodaném s třepačkou. Aktualizované seznamy a příslušné dokumenty najdete na www.thermofisher.com.

ET: Näidatud tabel on mõeldud esimese orientatsioonina. Lisaseadmete kasutamise sõltub õigest raportussüsteemi ja platvormi kombinatsioonist. Juhisel ja lisateavet leiate raportajaga kaasas olevast kasutusjuhendist. Palun vaadake www.thermofisher.com.

fisher.com, et saada ajakohastatud nimekirju ja seotud dokumente.

FI: Kuvassa oleva taulukko on tarkoitettu ensimmäiseksi orientaatioksi. Lisävarusteiden käyttö riippuu oikeasta ravistimen ja alustan yhdistelmästä. Ohjeita ja lisätietoja on ravistimen mukana toimitetussa käyttöoppaassa. Tarkista päivitetty luettelo tai niihin liittyvät asiakirjat osoitteesta www.thermofisher.com.

EL: Ο οκωβόμενος πίνακας προορίζεται ως πρώτος προσανατολισμός. Η χρήση των εξαρτημάτων εξαρτάται από τον κατάλληλο συνδυασμό αναδευτήρα και πλατφόρμας. Για οδηγίες και περαιτέρω πληροφορίες, ανατρέξτε στο εγχειρίδιο οδηγιών που συνοδεύει τον αναδευτήρα. Στην ιστοσελίδα www.thermofisher.com θα βρείτε ενημερωμένες λίστες και σχετικά έγγραφα.

HU: A bemutatott táblázat első tájékoztatórása szolgál. A tartozékok használata a rázóegység és a platform megfelelő kombinációjától függ. Az utasítások és további információkat a rázóegység mellékelt használati utasítás tartalmazza. Az aktualizált listákért és a többi dokumentációért keresse fel a <http://thermofisher.com> weboldalt.

LV: Parādītā tabula ir paredzēta pirmajai orientācijai. Piederumu izmantošana ir atkarīga no pareizas kratītāja un platformas kombinācijas. Norādījumus un sīkākā informāciju skatiet kopā ar kratītāju piegādātajā lietošanas instrukcijā. Lūdzu, apmeklējiet www.thermofisher.com, lai atjauninātu sarakstus un saistītos dokumentus.

LT: Pateikta lentelė skirta pirmajam orientaciniam naudojimui. Priedų naudojimas priklauso nuo tinkamo kratytuvo ir platformos derinio. Nurodymų ir papildomos informacijos rasite kartu su kratytuvu pateiktaime naudojimo vadove. Atnaujintų sąrašų ir susijusios informacijos ieškokite www.thermofisher.com.

PL: Przedstawiona tabela służy jako pierwsza orientacja. Użytkowanie akcesoriów jest uzależnione od właściwego połączenia wytrząsarki z platformą. Wskazówki i dalsze informacje znajdują się w instrukcji obsługi dostarczonej wraz z wytrząsarką. Aktualizacje list i powiązane z nimi dokumenty można znaleźć na stronie www.thermofisher.com.

RO: Tabelul prezentat este conceput ca o primă orientare. Utilizarea accesoriilor depinde de combinația adecvată între agitator și platformă. Pentru instrucțiuni și informații suplimentare, consultați manualul de instrucțiuni livrat împreună cu agitatorul. Consultați site-ul web www.thermofisher.com pentru liste actualizate și documente conexe.

SK: Zobrazená tabuľka je určená na prvú orientáciu. Použitie príslušenstva závisí od správnej kombinácie trepačky a plošiny. Pokyny a ďalšie informácie nájdete v návode na obsluhu dodanom s trepačkou. Aktualizované zoznamy a súvisiace dokumenty si pozrite na www.thermofisher.com.

SL: Prikazana tabela je namenjena prvi orientaciji. Uporaba dodatne opreme je odvisna od pravilne kombinacije stresalnika in platforme. Za navodila in dodatne informacije glejte priložniči z navodili, ki je priložen stresalniku. Prosimo, preverite na www.thermofisher.com za posodabljanje seznamov in dokumentov.

NO: Tabellen som vises er ment som en første orientering. Bruken av tilbehøret avhenger av riktig kombinasjon av shaker og plattform. For instruksjoner og mer informasjon, se bruksanvisningen som følger med shakeren. Besøk www.thermofisher.com for å finne oppdaterte lister og relevante dokumenter.

TR: Gösterilen tablo, bir ilk yönlendirme olarak tasarlanmıştır. Aksesuarların kullanımı, çalkalayıcı ve platformun doğru kombinasyonuna bağlıdır. Talimatlar ve daha fazla bilgi için çalkalayıcıya birlikte verilen talimat kılavuzuna bakın. Güncel listeler ve ilgili dokümanları için lütfen www.thermofisher.com adresini ziyaret edin.










JP: 写真のテーブルは、最初のオリエンテーション用です。アクセサリへの使用は、加振器とプラットフォームの適切な組み合わせに依存します。手順や詳細については、加振器に付属の取扱説明書を参照してください。最新リストおよび関連文書については、www.thermofisher.comをご覧ください。

ZH: 所示的表格是作为第一个方向。附件的使用取决于正确的激振器和平台组合。有关说明和更多信息，请参考随同激振器交付的使用手册。有关更新列表和相关文档，请查看 www.thermofisher.com。

RU: Показанный стол предназначен для первого ознакомления. Использование принадлежностей зависит от правильного сочетания шейкера и платформы. Для получения инструкций и дополнительной информации см. руководство по эксплуатации, поставляемое вместе с шейкером. Для получения обновленных списков и соответствующих документов пройдите по ссылке: www.thermofisher.com.

KO: 표시된 표는 첫 번째 오리엔테이션을 위한 것입니다. 액세서리의 사용은 셰이커와 플랫폼의 올바른 조합에 따라 다릅니다. 지침 및 자세한 내용은 셰이커와 함께 제공된 사용 설명서를 참조하십시오. 최신 목록 및 관련 문서는 www.thermofisher.com에서 찾을 수 있습니다.

SR: Prikazana tabela je zamišljena kao prva orijentacija. Upotreba dodatne opreme zavisi od pravilne kombinacije šejkera i platforme. Za uputstva i više informacija pogledajte uputstvo za upotrebu isporučeno uz šejker. Proverite takođe na web lokaciji www.thermofisher.com da li postoje ažurirane liste i odgovarajući dokumenti.

Compatibility of accessories to Thermo Scientific MaxQ Shaker Series			
Compatible		Incompatible	
MaxQ 2000		MaxQ 8000	
MaxQ 3000		MaxQ 416 HP	
MaxQ 4000		MaxQ 420 HP	
MaxQ 5000		MaxQ 430 HP	
MaxQ 6000		MaxQ 435 (436) HP / MaxQ 480 (481) HP	
Limited Compatibility*			
MaxQ 4450		MaxQ 7000	

* no support of 11x14 / 12x14 / 18x18 adjustable vessel clamp , 11x14 / 9x18 utility tray , separatory funnel, 11x14 / 9x18 beaker racks